


草刈り機用:刃押え金具 兼 安定盤「草刈ローラー(Land Roller)」

用途: 草刈機の金属刃物を取り付ける際に使う刃を押える金具で付加機能として刃物の回転に対して、自在に回転するドーナツ状のボディが付いている。

効果①: 作業者は草刈機を地面から浮かせて使わなくても地面に接地させたまま使用できる。
→ 機械重量と疲労の低減になる。


効果②: ボディは、刃物の回転に対して自在に回転する(共回りしない)ので長寿命。

効果③: 刃物の刃先が地面に接触することを防護するので、刃先の寿命が延びる。



自在回転するドーナツ状のボディ
色は「青」「赤」「オレンジ」の3種類。

刃押え金具



取り付け状態

締め付けナット

金属刃物



仕様状態



安全ローラーのセールスポイント

一般的な保護部品(カップ)

※この部品は本来、地面に接する「締め付け用」のボルト/ナットを保護する目的で作られています。



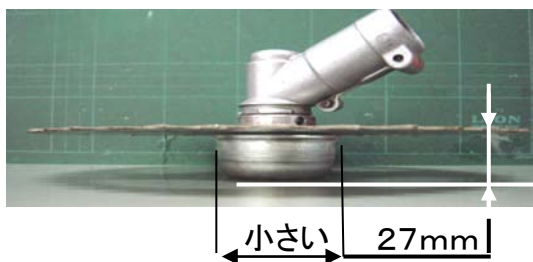
重い
重量: 138g

構成部品は2個
バラバラ!



カップは刈刃に固定され、一緒に回すため、地面に接すると刈払機は左側へ振られ、危険!

また、硬い鉄を使用しても地面に作業においては、摩耗し擦り減る!



低く刈れない。また、外径も小さいため地面に置いた際に不安定になり、刈の刃先が石などに当たりやすい。

草刈ローラー(Land Roller)

※草刈作業の疲労低減と刃の経済性UPを目的に作られています!



ポイント 1
軽い!
重量: 104g

ポイント 2
一体に組付け
分解しません!




ポイント 3

ボディ(樹脂部)は刈刃に取り付けられフリーに回転する。

地面に接すると回転しなくなるので、刈の竿も振られず安心!

また地面を滑らせてもボディは回転するので、摩耗も少なく、長持ちする!



ポイント 4

保護部分が低いので斜めにしなくても低く刈れる。また、外径も大きめで地面に置いた際にも安定するため、刈刃の刃先が石などに当たり難い。